

ПАРОЛИ И ИХ ЗАЩИТА

Как создать надежный
пароль и не забыть его



ПРОЕКТ
ЦЕНТРА
КОМПЬЮТЕРНОГО
ОБУЧЕНИЯ «ТУРБО»



ПРИ ПОДДЕРЖКЕ
ГРАНТОВ
РЕСПУБЛИКИ
АДЫГЕЯ



ЧТО ТАКОЕ ПАРОЛЬ?



Пароль — это секретный код для доступа к вашим данным



Важно, чтобы ваш пароль был надежным и сложным, чтобы его было трудно угадать.



Пароль это ключ от вашего виртуального дома



КАК СОЗДАТЬ НАДЕЖНЫЙ ПАРОЛЬ

Пароль должен быть длинным – минимум 8 символов, а лучше больше



Используйте разные символы: большие и маленькие буквы, цифры и специальные знаки
~ ! @ # \$ % ^ & .



Не используйте в пароле личную информацию, такую как ваше имя или дату рождения



ПРИМЕРЫ ПЛОХИХ И ХОРОШИХ ПАРОЛЕЙ



ПЛОХИЕ ПАРОЛИ

123456

password

qwerty



ХОРОШИЕ ПАРОЛИ

T1gr~V~Le\$u!

Тигр в лесу

T1gr~v~Le\$u!

Vab04ka/Let1t

КАК ЗАПОМНИТЬ СЛОЖНЫЙ ПАРОЛЬ



Придумайте смешную или необычную фразу, которую легко запомнить.



Можно использовать название любимого фильма или книги, имя персонажа



Зашифруй пароль. Заменяя буквы на цифры и символы, или используя первые буквы слов и добавляя цифры и знаки.

Наташа, Ксюша и Денис
обожают купаться на речке




НКиДокнр



#KiD0k#r3

ДВУХФАКТОРНАЯ АУТЕНТИФИКАЦИЯ



Двухфакторная аутентификация – это как двойная защита для вашего аккаунта



Кроме пароля, вам нужно ввести дополнительный код, который приходит на телефон или электронную почту






Даже если кто-то узнает ваш пароль, без второго кода он не сможет войти в ваш аккаунт



ПРАВИЛА БЕЗОПАСНОСТИ ПАРОЛЕЙ



-  Не с кем не делитесь паролями
-  Регулярно меняйте пароли
-  Используйте разные пароли для разных аккаунтов



ПРОЕКТ
ЦЕНТРА
КОМПЬЮТЕРНОГО
ОБУЧЕНИЯ «ТУРБО»



ПРИ ПОДДЕРЖКЕ
ГРАНТОВ
РЕСПУБЛИКИ
АДЫГЕЯ



СПАСИБО ЗА ВНИМАНИЕ

Презентация подготовлена
в рамках проекта "Школьники
в цифровом мире: безопасность
и познавательный интерес

 cyber.turbopro.ru

